

# M.I.C

## Industries

---







FICHE TECHNIQUE

### **PB Bois EI30 2 Battants Simple action**

Votre partenaire de confiance en Tunisie

[a.mbarek@mic-industries.com.tn](mailto:a.mbarek@mic-industries.com.tn) | +216 41 784 645 / 51 784 643 / 20 110 335

[www.mic-industries.com.tn](http://www.mic-industries.com.tn)

	<b>Bloc porte bois coupe-feu EI30</b> <b>Doublevantaill - Simpleaction</b> <b>Neuf</b> <b>Huisserie/bâti bois</b> (Mode 0/1 - Sens du feu : Recto/Verso)	<b>BLOCOFEU</b> <b>F32S-T01</b>
<b>PROCES VERBAUX</b>	<b>PERFORMANCES</b>	<b>AUTRES INFORMATIONS</b>
<ul style="list-style-type: none"> <li>Feu : 13-A-768</li> </ul>	 EI 30  -  -  -  STABILITÉ -  -	<ul style="list-style-type: none"> <li>FDES : n° 3 / n° 11</li> <li>Poids du vantaill (kg/m²) : 19,5</li> <li>Classe d'émission COV : A+</li> </ul>

TYPE D'HUISSERIE	SUPPORT	VANTAIL		RESISTANCE AU FEU Dimension vantaill	
		Cadre porte	Ep	Hauteur	Largeur
Pin LCA	Tous supports	Pin LCA	40	2100 maxi	DVE : 930 maxi DVI : 0 : 930 maxi + SF : 330 mini

### EQUIPEMENTS DE BASE

<b>Huisserie</b>	Type d'huisserie : voir tableau ci-dessus Feuillure : 44x15 Section : 68 x 58 Finition : Brute Talon de 35 mm
<b>Vantaill</b>	Type de vantaill : Chant droit Ame : Panneau de particules Revêtement : Parements MDF; Prépeint
<b>Etanchéité</b>	Jonction double vantaill : Battement tiercé
<b>Ferrage</b>	Etanchéité feu : voir plan(s)
<b>Fermeture</b>	Paumelles universelles 130x86 Serrure mécanique à mortaiser : 1 point axe à 50

### OPTIONS ET VARIANTES

<b>Huisserie</b>	Divers profils; bâti sans rainure à brique section 58x50 mm minimum; autres essences (sur consultation); feuillure de 49x15 isophonique Talon de 5 en 5 mm
<b>Etanchéité</b>	Joint isophonique avec profil d'huisserie à gorge isophonique Joint balai; Plinthe automatique : JUNG PAJ600
<b>Ferrage</b>	•Paumelles universelles 130x86 - Inox; Paumelles picarde 160x80; Paumelles inox 140x70; Paumelles Monin inox à bille 100x87; Paumelles Monin inox 100x86 •Charnières invisibles ANSELM I AN160
<b>Serrure mécanique à mortaiser</b>	Serrure 1 point : •axe à 50 mm : BRICARD série 900; MARQUES série 7250; VACHETTE série D450; MORTY 10 150-6&7 barre anti-panique sur coffre à mortaiser
<b>Serrure électrique</b>	Serrure 1 point : •axe à 50 mm : têtière 250 x 20 uniquement, gâche spécifique DEYA posée; ABLOY KEL524; ABLOY KEL564; ABLOY KEL565; DORMA SVP usinage seul possible; DORMA SVZ usinage seul possible; Autres modèles DORMA ou ABLOY Usinage seul possible; Mesure conservatoire ABLOY 8458 (fourniture possible) •axe 55 à 60 mm : Usinage seul pour modèles ABLOY avec têtière de 235 x 20 Autres références possibles, nous consulter.
<b>Serrure à carte électronique</b>	<ul style="list-style-type: none"> <li>ASSA ABLOY : APERIO E100 BASIC; APERIO E900; APERIO L100</li> <li>SALTO : XS4; XS4 One</li> </ul> Pour plus de détails consultez l'annexe des serrures à carte lot N° : 8
<b>Verrouillage sur semi-fixe</b>	Crémone en applique (non fourni); Verrous à onglet à mortaiser; Verrous en applique (non fourni); Fermeture d'urgence :
<b>Ferme-porte</b>	<ul style="list-style-type: none"> <li>Ferme-porte avec bras compas : ISEO : IS60; IS110; IS310; GROOM : GR150; GR300</li> <li>Ferme porte avec bras glissière : ISEO : IS65; IS115; IS315; GROOM : GR400; GR500; DORMA : TS90; TS91; TS92; TS93</li> <li>Entraineur de sécurité : ISEO DS90; DORMA MK397; GROOM 465201V2</li> <li>Sélecteur de fermeture : ISEO SP81; GROOM SV2; sélecteur linéaire GROOM SLV V2; DORMA GSR</li> </ul>

<b>Equipements électriques</b>	<ul style="list-style-type: none"> <li>Gâche électrique EFF EFF 331, 332 (contrepartie EFF 807);</li> <li>Serrure électrique un point ABLOY avec boîtier CKEL DAS : nous consulter</li> <li>Contact de sécurité : EFF EFF 10405; EFF 10400</li> <li>Passerelle : DORMA KU 260; (Autres références nous consulter)</li> </ul>		
<b>Oculus</b>	Dimensions standards fabrication (dimension vitrage)	rectangulaire	circulaire
	Bois	400x300 ou 400x400	Ø300 ou Ø400
	Métallique Silhouette	400x300	Ø300 ou Ø400
	Psy	400x300	
	Nombre d'oculus et surface totale maximum par vantail : 3 / 0,72 m <sup>2</sup> Pour autres dimensions, formes et spécificités, consulter Annexe "Vitrages et parclozes"		
<b>Di vers</b>	<ul style="list-style-type: none"> <li>Microviseur(s)</li> <li>mesures conservatoires (oui nous consulter)</li> </ul>		
<b>Finitions et décors</b>	Finition du vantail : <ul style="list-style-type: none"> <li>Parements contreplaqués</li> <li>Panneaux stratifiés</li> <li>Placage</li> </ul> Décors du vantail : <ul style="list-style-type: none"> <li>Décor rainure grain d'orge face extérieure et/ou intérieure selon gamme Collection</li> <li>Décor rainure trait de gouge face extérieure et/ou intérieure selon gamme Collection</li> <li>Décor rainure large face extérieure et/ou intérieure selon gamme Collection</li> </ul> Protection du vantail : <ul style="list-style-type: none"> <li>Protection des parements : plaque inox ou PVC en applique</li> <li>Protection des chants : cornière inox ou revêtement PVC</li> </ul>		
<b>Environnement</b>	PEFC™ (FCBA/10-01147C) ou FSC®(FCBA-COC-000338)		
<b>MISE EN OEUVRE</b>			
<b>Mise en oeuvre</b>	Configurations de pose validées : 13; 14; 15; 16; 17; 18; 19; 20; 21; 22; 23; 24; 25; 26; 27; 28; 29; 30; 31; 32; 38; 39; 40; 41; 47; 49; 50 (Cf. Annexes configurations de pose)		
<b>INFORMATIONS COMPLEMENTAIRES</b>			
<b>Les + DEYA</b>	<ul style="list-style-type: none"> <li>Finitions à la demande (panneaux stratifiés, placage, décors de porte type trait de gouge)</li> <li>Large choix de serrures, de ferme-portes, de systèmes de contrôle d'accès et autres accessoires.</li> </ul>		

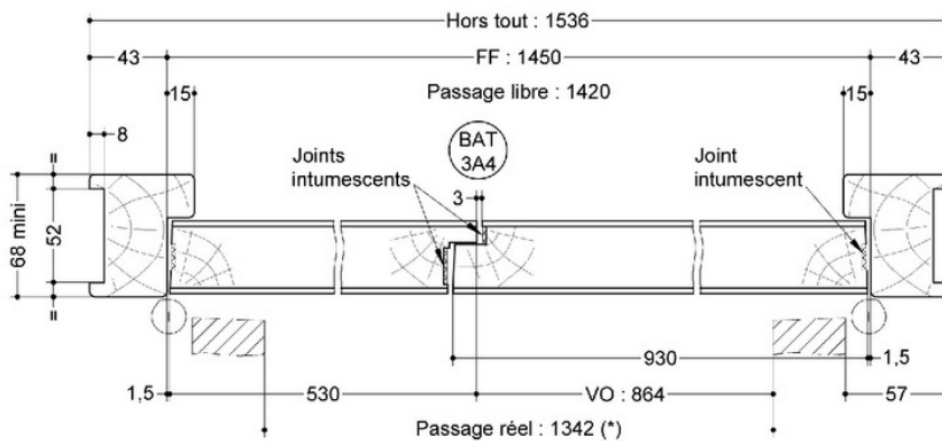
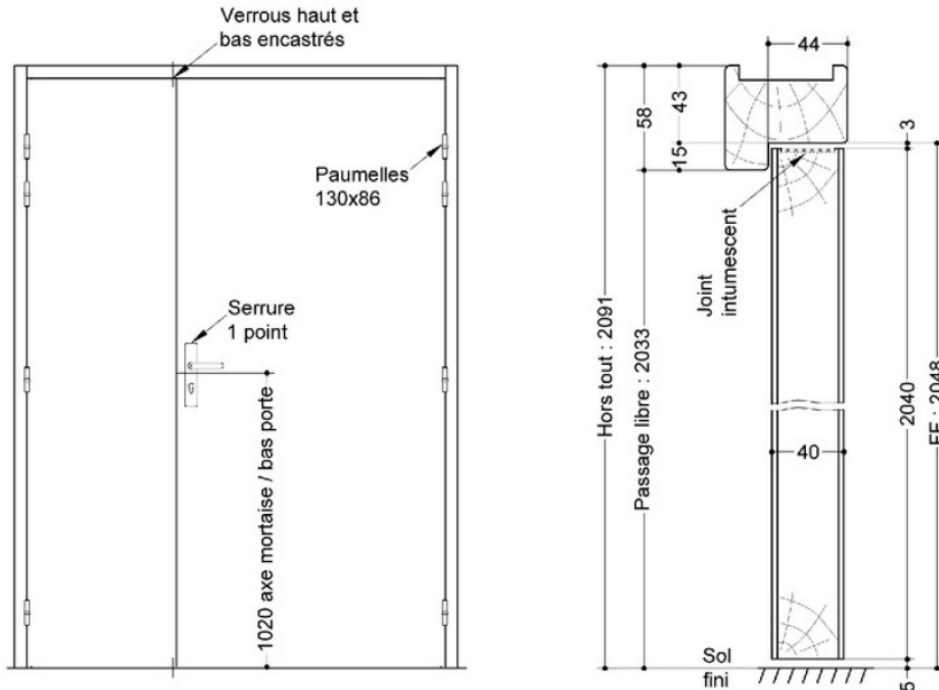
(Sauf précision les dimensions sont en mm)  
Date : 6/10/2023

Bloc porte bois coupe-feu EI30  
Doublevantail - Simpleaction  
Neuf

Huisserie/bâti bois

**BLOCOFEU  
F32S-T01**

(Mode 0/1 - Sens du feu : Recto/Verso)



(\* unité de passage à respecter selon réglementation et PMR. cf. annexes)

Plan n° S1A05-1402581, indice D

Toute reproduction et diffusion sont interdites sans notre autorisation écrite

Huisserie ou cadre de porte  
en pin LCA ou hêtre LCA

SAS BLOCFER, propriétaire exclusif de ce plan non contractuel, se réserve le droit de modifier son contenu pour amélioration technique

# M.I.C Solutions Industrielles

[a.mbarek@mic-industries.com.tn](mailto:a.mbarek@mic-industries.com.tn) | +216 41 784 645 / 51 784 643 / 20 110 335

[www.mic-industries.com.tn](http://www.mic-industries.com.tn)